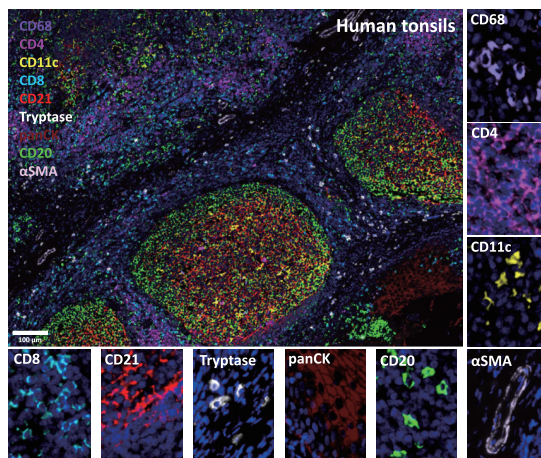


# 超多标免疫荧光染色服务介绍

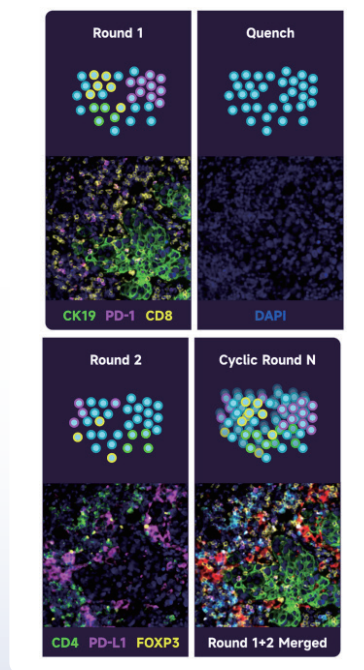
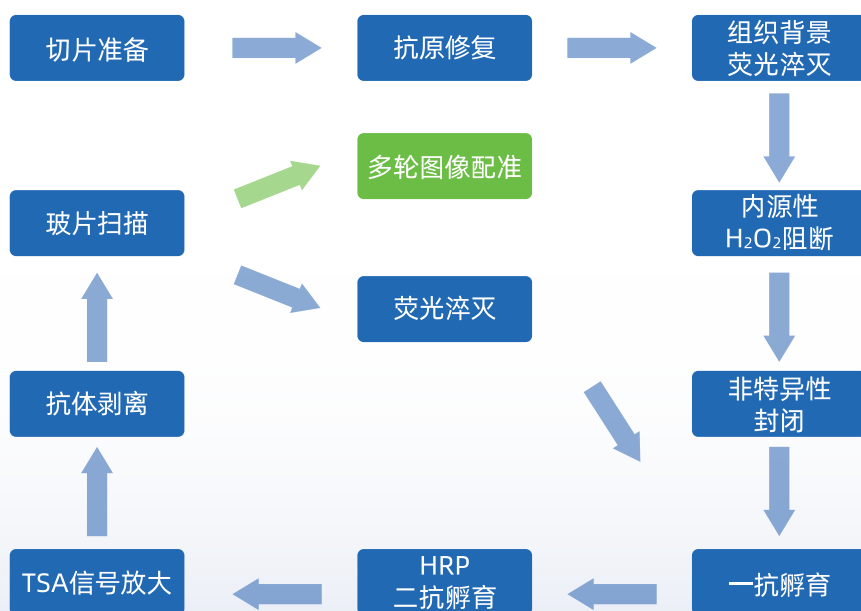
华安生物 (HUABIO) 在传统TSA染色原理的基础上, 利用抗体剥离和荧光淬灭技术, 漂白已标记的荧光信号, 实现组织的可循环标记。多轮染色完成后, 使用图像配准 (Image Coregistration) 技术, 将同一组织玻片上多轮染色的结果进行配准重叠, 最终获得超多重标记的荧光染色图像。

## 服务优势

- ① 使用Cyclic-480、Cyclic-550、Cyclic-630三种荧光染料进行标记, 解决了光谱重叠导致的信号串扰问题, 还原信号的真实性和真实性。
- ② 超多重标记, 最多可实现60+蛋白标记的染色。
- ③ 自研适用于CmTSA的专业IRS系列抗体库, 省去抗体筛选环节。
- ④ 抗体孵育时间短, 30°C条件下仅需20min即可完成一抗和二抗的孵育。
- ⑤ 适用于几十余种肿瘤的染色panel选择。



## 实验流程



## 多重免疫荧光染色服务产品

项目	说明	周期
多重免疫荧光	免疫荧光单染	2-3个工作日
	免疫荧光双染	2-3个工作日
	多重免疫荧光染色三标四色	3-5个工作日
	多重免疫荧光染色四标五色	3-5个工作日
	多重免疫荧光染色五标六色	3-5个工作日
	多重免疫荧光染色六标七色	3-5个工作日
	多重免疫荧光染色七标八色	5-7个工作日
	多重免疫荧光染色八标九色	5-7个工作日
	多重免疫荧光染色九标十色	5-7个工作日
	荧光十标及以上, 联系客服咨询	—
荧光全景扫描	免疫荧光单染	2-3个工作日
	免疫荧光双染	2-3个工作日
	多重免疫荧光染色三标四色	3-5个工作日
	多重免疫荧光染色四标五色	3-5个工作日
	多重免疫荧光染色五标六色	3-5个工作日
	多重免疫荧光染色六标七色	3-5个工作日
	多重免疫荧光染色七标八色	3-5个工作日
	多重免疫荧光染色八标九色	3-5个工作日
	多重免疫荧光染色九标十色	3-5个工作日
	荧光十标及以上, 联系客服咨询	—
组织芯片染色及扫描	联系客服咨询	—

## 服务流程



杭州华安生物技术有限公司

Hangzhou HuaAn Biotechnology Co.,Ltd.

地址: 杭州市钱塘新区白杨街道6号大街452号高科技企业  
孵化园区2号楼16层D区

邮编: 310012 邮箱: sales@huabio.cn  
电话: 0571-88062880 传真: 0571-88060400



聚焦抗体, 专业服务! [www.huabio.cn](http://www.huabio.cn)  
售后技术支持电话: 0571-86052305



扫码填写表单